

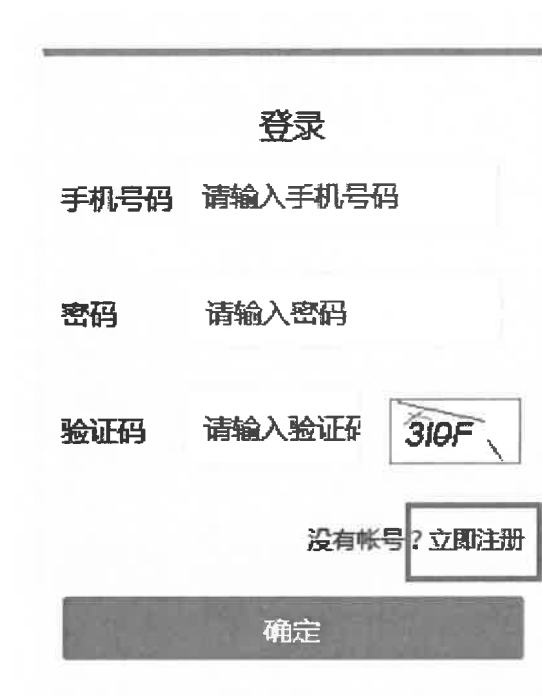
广西住院医师规范化培训平台 (学员端) 操作手册 V1.0

广西住院医师规范化培训平台首页: <http://gxzp.gxws.cn>



1. 注册与登录

(1) 打开系统首页之后点击【立即注册】，进入注册界面。



The image shows a login/register interface with the following elements:

- 标题:** 登录
- 手机号码:** 请输入手机号码
- 密码:** 请输入密码
- 验证码:** 请输入验证码
- 验证码图片:** 310F
- 注册链接:** 没有帐号? 立即注册
- 提交按钮:** 确定

系统登录/注册界面

备注：如提示验证码错误，请点击验证码图片刷新验证码之后再次输入新的验证码。

(2) 注册时可选择【手机注册】或【邮箱注册】填写注册信息完成后点击【下一步】。

注册

手机注册 邮箱注册

1 2 3
填写注册信息 注册验证 注册成功


姓名

身份证号码

手机号码 (如非广西号码, 请使用电子邮箱注册)

输入密码

确认密码

验证码
 

[已有帐号? 返回登录](#)

注册界面

(3) 注册完成后，在登录界面输入个人信息，点击【确定】登录。进入个人页面。

登录



The image shows a login form with the following elements:

- 手机号码/邮箱** (Mobile Number/Email): A text input field containing the number '1'.
- 密码** (Password): A text input field containing a vertical bar '|'.
- 验证码** (Verification Code): A text input field containing the text '请输入验证码' (Please enter verification code).
- GOER**: A logo with the text 'GOER' inside a square frame.
- 确定** (Confirm): A dark grey button with the text '确定'.
- 忘记密码? 找回密码** (Forgot password? Recover password): A link.
- 没有帐号? 立即注册** (No account? Register now): A link.

系统登录界面

2. 报名入口

(1) 登录完成后，如在报名期，点击中间的【报名入口】开始填写培训报名申请表。



报名入口

(2) 考生填写完成个人信息后，点击【提交】即可。填写时可随时【暂存草稿】，再次进入可继续填写。

住院医师规范化培训报名申请表

开始填写报名申请表

*代表必填项，有的填报项会根据前置选项决定是否必填

姓名*	<input type="text"/>	出生日期*	yyyy年MM月dd日		
性别*	请选择	身份证件类别*	请选择		
民族*	请选择 (可输入文字查	身份证号*	<input type="text"/>		
婚姻状况*	请选择	国籍及地区*	请选择 (可输入文字查	户口所在省	请选择请选择 (可输入
手机号*	<input type="text"/>	QQ号		电子邮箱*	null
是否通过医师资格考试*	请选择	通过医师资格考试时间	yyyy年MM月	是否获得医师资格证书*	请选择
取得医师资格证书时间	yyyy年MM月	医师资格级别	请选择	医师资格类别	请选择
医师资格证书编码		外语等级考试类型*	请选择	英语能力	请选择
外语能力		外语等级考试证书编号		外语等级考试证书取得时间	yyyy年MM月
是否是全日制*	请选择	是否在读*	请选择	在读学历	请选择
预计毕业时间	yyyy年MM月	在读专业	请选择 (可输入文字查	在读专业 (其他)	
在读院校	请选择 (可输入文字查	在读院校 (其他)		学历	请选择
毕业时间	yyyy年MM月	毕业专业	请选择 (可输入文字查	毕业专业 (其他)	
毕业院校	请选择 (可输入文字查	毕业院校 (其他)		是否获得毕业证书	请选择



报名入口	何时何地何事 受过何种奖励
个人信息	何时何地何事 受过何种处分
打印报名表	
打印准考证	上传证明
账号信息	
 陆贺健	
退出登录	
	<div style="text-align: center;">上传图片</div> (上传头像面) (住院医师本人身份证国徽页和人像页的清晰彩色扫描件或数码照片, 文件格式为JPEG, 分辨率不小于640*480, 国徽页和人像页两个文件大小均不超过300K)
身份证*	<div style="text-align: center;">上传图片</div> (上传国徽面) (住院医师本人身份证国徽页和人像页的清晰彩色扫描件或数码照片, 文件格式为JPEG, 分辨率不小于640*480, 国徽页和人像页两个文件大小均不超过300K)
照片*	<div style="text-align: center;">上传图片</div> (JPEG格式, 两寸白底彩色免冠证件照片, 分辨率不小于413*626, 大小不超过300K)
医师资格证书	<div style="text-align: center;">上传图片</div> (住院医师获发医师资格证书的清晰彩色扫描件或数码照片, 文件格式为JPEG, 分辨率不小于1280*800, 文件大小不超过300K)
	<div style="display: flex; justify-content: space-around;"> 暂存草稿 保存 </div>

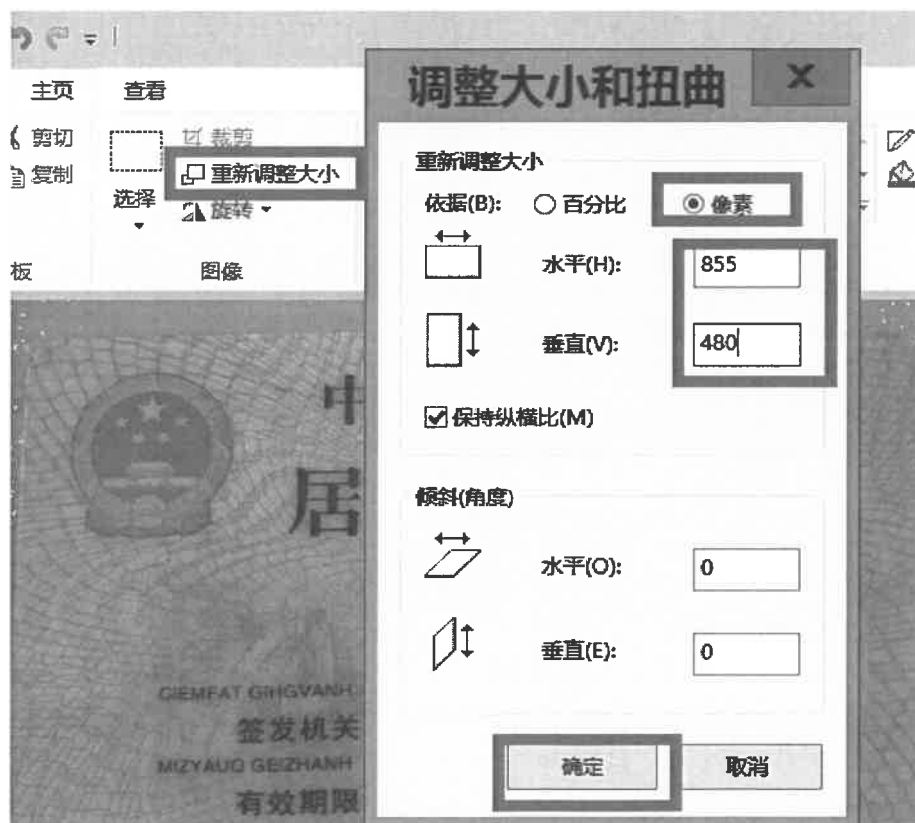
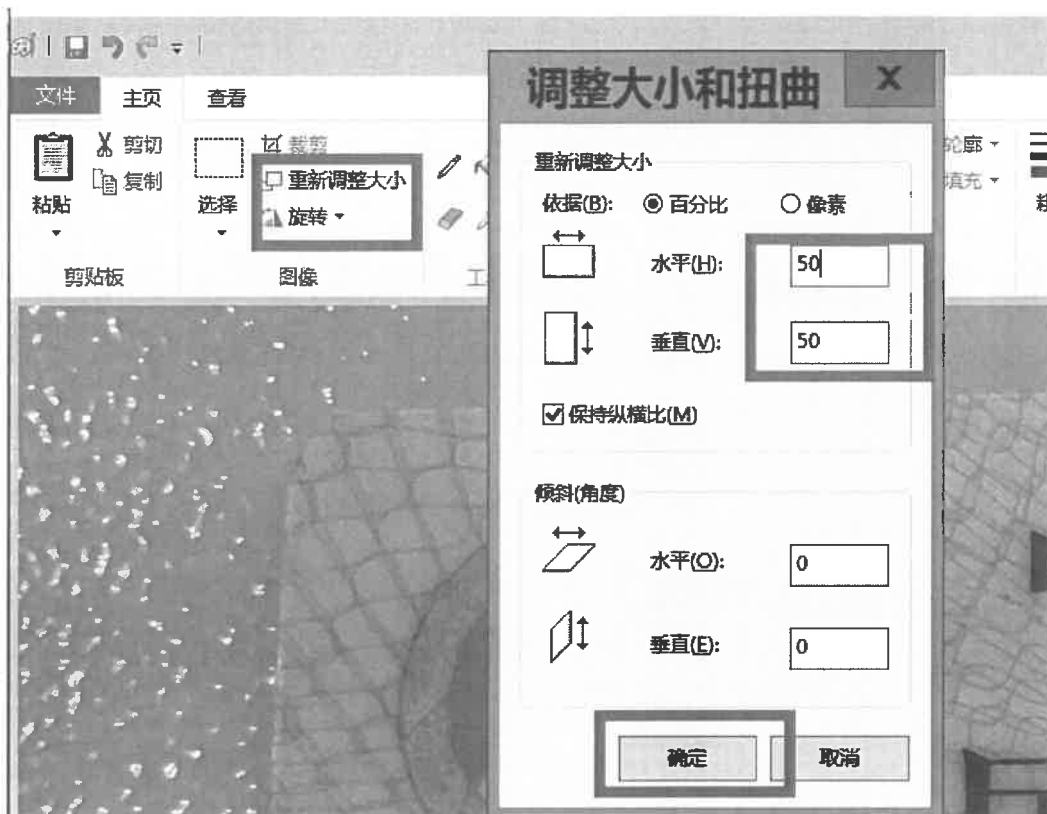
填写个人信息界面

(3) 图片格式转换和大小压缩流程

①电脑上选择对应的图片, 右键点击【打开方式】-【画图】模式打开。

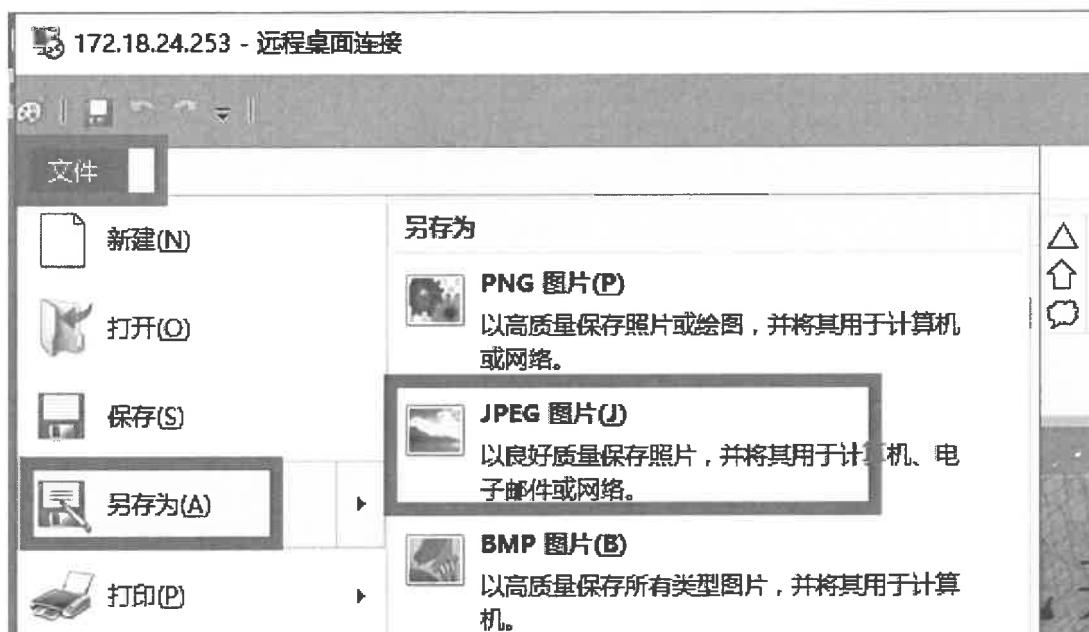
②可以对图片大小或者分辨率进行调整和旋转。

当图片大小超过 300k 时可以将图片调小。



当图片分辨率小于 640*480 时可以将图片的像素调大。

③调整完成后，点击【文件】-【另存为】，选择 JPEG 图片格式，保存后再回到系统界面重新上传图片即可。



(4) 考生保存提交个人信息后，点击【下一步】可选择培训基地信息。填写完成后点击【提交】。

广西住院医师规范化培训平台

住院医师规范化培训报名申请表

填写报名表

返回

陆贺健

退出登录

*代表必填项，有的填报项会根据前置选项决定是否必填

报考培训基地*	广西医科大学第一附属医院				
报名专业*	请选择	是否接受调剂*	是	可调剂专业	请选择
是否委培*	是	委培单位统一信用代码	委培单位统一信用代码		
委培单位全称	委培单位全称				

提交

填写报名信息界面

(5) 提交培训基地信息后即完成报名，接下来开始等待培训基地审核。

2020年第1批次招录

招录报名时间为：2020-03-16 09:30 至 2020-04-20 18:00。
您已提交报名表，请等待审核。



已提交报名

报名成功等待审核

3. 打印报名表

(1) 报名信息审核通过后，可打印报名表。点击【打印报名表】进入核对界面，下拉检查报名信息无误后，点击【打印】即可。


报名入口				
个人信息				
打印报名表	何时何地何事 受过何种奖励			^ v
打印准考证				^ v
账号信息	何时何地何事 受过何种处分			^ v
文军	申请人承诺	本人承诺自愿参加住院医师规范化培训，自觉遵守国家及自治区卫生健康行政部门关于住院医师规范化培训的管理规定，遵守培训基地的规章制度和培训协议中约定的各种条款。	申请人姓名：	年 月 日
退出登录	委培单位意见		负责人签名（盖章）	年 月 日
	培训地区意见	核对信息无误开始打印 (盖章)		年 月 日


打印

打印报名表界面

4. 打印准考证

(1) 分配考场后可打印准考证，点击【打印报名表】进入核对界面，检查考生准考证信息无误，点击【打印】即可。

报名入口	无准考证信息	
个人信息		
打印报名表		
打印准考证		
账号信息		
		
艾军		
退出登录		

考生序号		
姓名		
性别		
报考专业		
证件编号		
准考证号		
考试日期及时间		
考场地址		

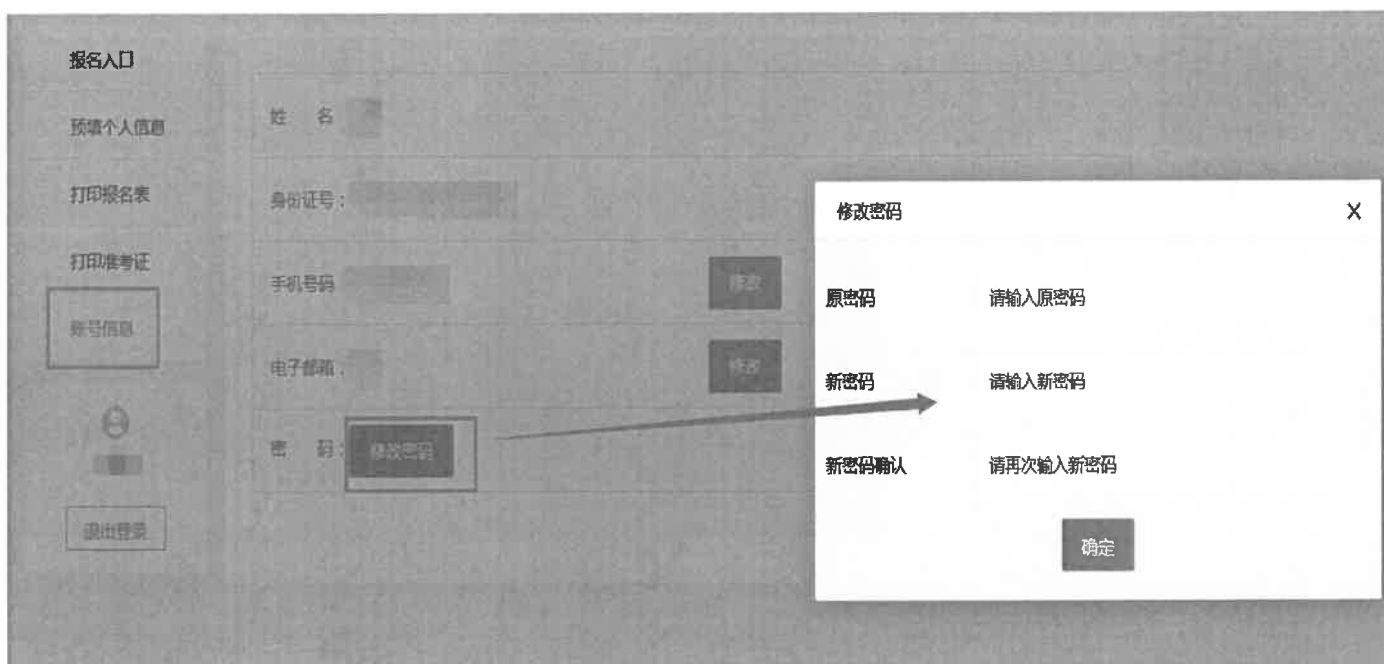
考生须知

1. 考生除携带相关证件和必要的工具（钢笔或签字笔）外，严禁携带手机、有电子储存功能的计算器和录音设备，以及其他无线接收、传送设备等电子产品进入考场；不得将试题、评分表、草稿纸等带出考场。自带白大褂不能有任何单位名称标注；
2. 考生须在考试前20分钟凭准考证和本人有效身份证件进入考场签到。（有效身份证件，包括居民身份证、临时身份证、军人人员有效证件、港澳居民来往内地通行证、台湾居民来往大陆通行证等在有效期内使用的证件）；
3. 考试开始15分钟后，考生不得入场；各考站考核完成，经基地主考或其授权的考务人员同意方可离场；
口腔类别考生须自带离体牙（后牙），口腔全科、口腔颌面外科专业的考生还需要自备托盘（取模用/要求托盘大小适配考生本人）；
5. 考生违纪违规行为将参照《医师资格考试违纪违规处理规定》（原国家卫生和计划生育委员会令 第4号）有关规定执行。

打印准考证

5. 账号信息


(1) 如账号需要更换信息，可以点击进入【账号信息】界面，选择相应需要修改的数据，点击【修改】，修改完成点击【确定】即可。



账号信息的修改

5. 在培学员个人信息修改

(1) 登录在培系统后，点击左边的【基本信息修改】开始修改个人信息。



基本信息修改入口

(2) 考生修改完成个人信息后，点击【提交修改】即可。

外语能力		外语等级考试证书编号	111111	外语等级考试证书取得时间	2020年03月
是否是全日制	是	是否在读	是	在读学历	高中以下
预计毕业时间	2020年02月	在读专业	麻醉学(本科)	在读专业(其他)	
在读院校	河北省曹县卫生职...	在读院校(其他)		学历	
毕业时间		毕业专业		毕业专业(其他)	
毕业院校		毕业院校(其他)		是否获得毕业证书	
学历证书编号		学历证书取得时间		是否获得学位证书	
学位		学位类型		学位证书编号	
学位证书取得时间		是否取得执业证书	是	取得执业证书时间	2020年03月
执业类别	临床	医师执业证书编号	222222	是否农村订单定向生	是
计算机等级	一级	计算机等级证书编号	111111	计算机等级证书取得时间	2020年03月
政治面貌		入党时间			
是否委培	否	委培单位统一信用代码			
委培单位全称					
个人信息状态:	无修改申请				

提交修改

提交修改信息



