
2021 年佛山市中医院中医住院医师规范化培训 招录理论考试指引

一、 考试说明

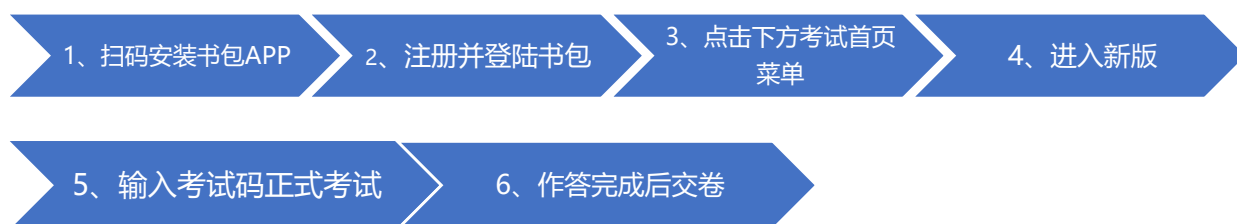
为了做好佛山市中医院 2021 年中医住院医师规范化培训招录理论考试（以下简称“本次考试”）工作，编制了考生工作手册。本手册对测试流程、考前准备、手机考注意事项等进行了详细介绍。

二、 考试纪律

- 1) 本次考试采用手机考形式，考生需考前准备一台手机用于考试，同时准备一台有摄像头的电脑或另一台手机用于监考；需保证设备有稳定的网络环境及充足的电量。
- 2) 各考生均需在考前使用监考设备进入钉钉视频会议，调整好监控角度。
- 3) 考前由监考老师逐一核查身份信息，确保考生本人参考。
- 4) 所有考生务必准时进入考试，超过 15 分钟不得进入，考试开始 30 分钟后方可交卷。
- 5) 考试过程中应保持安静，考生不得讲话、吃东西和走动。

-
- 6) 考试中途考生不得无故离开监控画面，违者按放弃考试处理。
 - 7) 考生在考试过程中有任何疑问等情况，示意监考老师解决。
 - 8) 考生交卷结束后统一关闭视频监控。

三、 考试流程



四、 考前准备

4.1 下载医学电子书包 APP

考生扫描下方二维码或在各大应用商店搜索“国家医学电子书包”，下载考试端（国家医学电子书包 APP）。



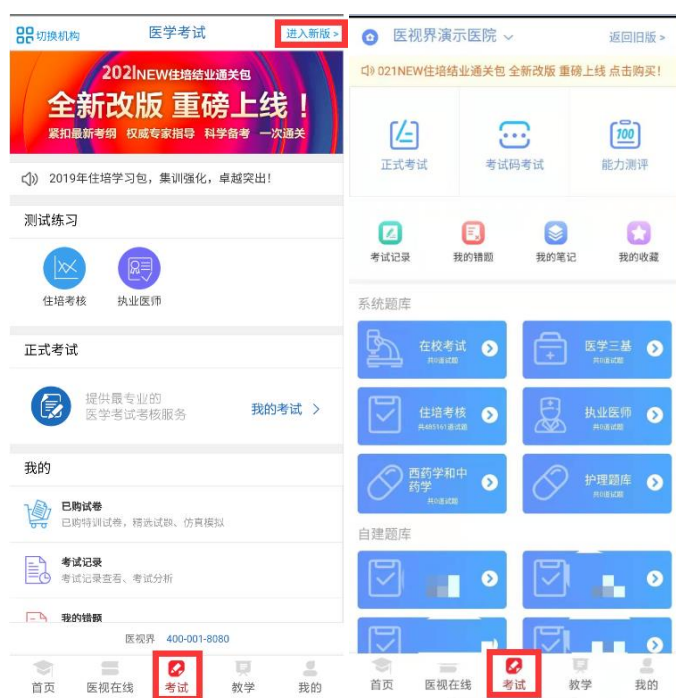
扫一扫，下载书包客户端

确保书包 APP 版本在 3.4.20 及以上，并能够正常登录，否

则无法正常考试。版本信息查看方法：登录书包 APP 后，在我的——右上角设置——版本信息中查看。

4.2 考试操作流程

考生登录书包 app，点击考试，进入考试系统首页（如果进入的为旧版首页则右上角“进入新版”）。进入考试系统首页后，点击“考试码考试”，输入对应的考试码获取考试，点击开始考试。整体流程如下：





五、正式考试

5.1 时间安排

考试名称：2021 年佛山市中医院中医住院医师规范化培训招

录理论考试


时长：60 分钟

题型：单选题及判断题

日期	时间	专业
6 月 16 日	15: 30-16: 30	中医、中医全科

5.2 打开监控

- 1) 使用有摄像头的电脑或者手机，下载并安装“钉钉”。
- 2) 考生需考前 45 分钟启用钉钉并登录，进入由监考老师发起的钉钉视频会议。进入会议后考生需调整好拍摄角度，直到可以看清考试现场。如下图：

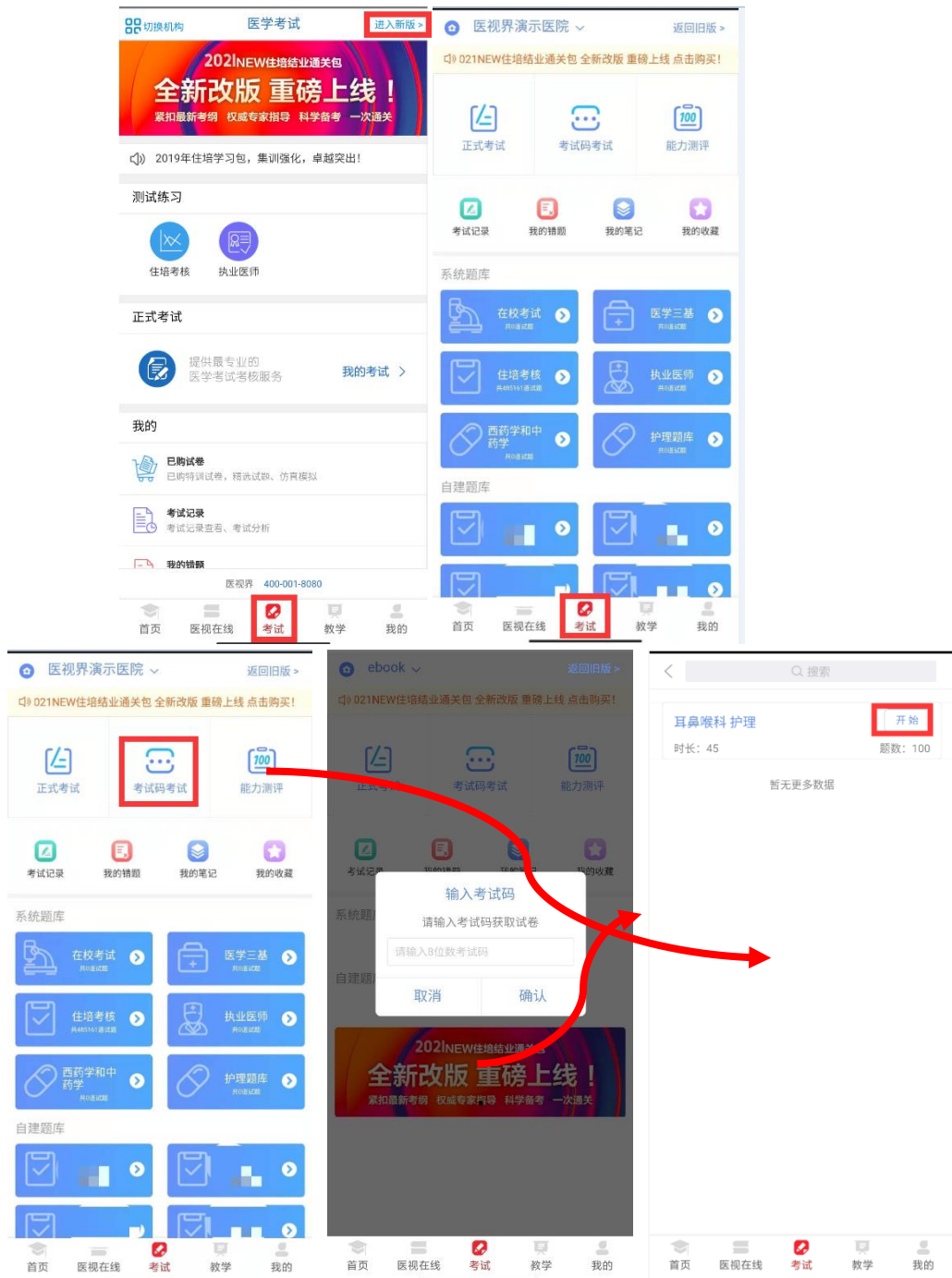


5.3 开始考试

考生登陆 App，点击考试，进入考试系统首页。进入考试

系统首页后，点击考试码考试，获取正式考试，点击开始考试，确认信息后，即可进行答题。

流程如下：





试题作答完毕后，点击交卷按钮，点击确认提交试卷，提示试卷提交成功即完成本场考试。看到如下界面即表示试卷提交成功（点击确认后回到首页）：



手机设置拒绝来电和消息弹窗模式，考试过程不能登录微信、

QQ 及百度搜索，接听电话、截屏等情形；如进行该操作，需解锁考试，请联系监考老师，请监考老师输入考试验证码(解锁码)进行解锁。解锁达到一定次数后会自动交卷（默认为 5 次）。



六、 注意事项

1. 设备要求

(1) 手机系统版本要求：苹果手机系统要求 iOS10（不含）以上，安卓手机系统版本要求在安卓 5.0（不含）以上。

(2) 手机配置要求：内存 512M 以上，存储空间 500M 以上，分辨率要求 1280*720 以上。

(3) 监控设备及手机网络畅通，如网络不畅可能会造成成绩为 0，请务必保证。

2. 确保考试时手机电量充足，支持 2 个小时以上的连续使用。如果手机续航不太好的话可以带上移动电源。

3. 请考生将手机屏幕待机时间调至 10 分钟以上，以免出现手机锁屏现象影响考试。

4. 考试期间保持网络通畅，建议使用 4G 或 5G 网络进行考试。

5. 考试前，请关闭占用网络资源的相关应用程序，将手机状态调整为最佳状态。

6. 考生在考试过程中遇到网速慢、断线等情况，不要着急，可以选择关闭移动网络，然后再开启，即可继续答题考试。

7. 考生在考试过程将手机调整为静音状态，建议考生在考试前退出微信、QQ 等聊天软件，将手机设置为来电转移状态，保持考试状态，避免考生在考试过程中出现锁屏状态，若考生在考试过程中，查看微信、QQ，BAIDU 搜索、接听电话、截屏等，手机会被自动锁定，锁定后考生将不能继续答题。若考生手机被锁定 5 次后，系统将进行自动交卷处理。若考生考试界面被锁定，请及时致意监考老师，进行解锁，解锁后方可继续答题。

七、常见问题及解决办法

1. 登录医学电子书包 APP 或考试客户端时，输入账号和密码后，提示“用户名或密码不正确”怎么办？

请核对账号和密码输入是否正确，如更改过密码，请输入更改后的密码。如果忘记密码，则点击找回密码，按照所示流程进行密码找回。

2. 输入考试码获取不到考试怎么办？

返回考试系统首页进入新版，**再次通过考试码获取考试**，反复几次，如果还是获取不到，则反馈给监考老师，由监考老师联系客服（400-001-8080）解决。

4. 考试过程中有图片显示不了

网速不好导致图片加载较慢，**请通过点击刷新按钮（刷新后停顿数秒）进行解决**。同时确认连接的移动网络或wifi信号是否稳定。可先关闭移动网络，再重新启动移动网络尝试解决。

5. 考试过程中图片太小，看不清

可点击图片占位图，手机上用手势缩放功能放大图片进行查看。

6. 考试过程中不小心退出了医学电子书包APP，怎么办？

如果未关闭进程则调出进程，解锁考试后可以继续考试。如果App异常退出，可重新登录APP，且必须进入考试列表，点击继续，进入后解锁继续作答。

7. 考试过程中不小心点了交卷，怎么办？

点击交卷时会有确认提醒，点击确认交卷后，将无法恢复，请慎重点击。

8. 再次进入考试时，所考试卷显示已交卷

如果确认是正常交卷，则可放心离场。如果是异常情况，可向监考老师反馈，联系医视界客服解决。

9. 试题作答完毕后，点击交卷按钮，长时间没反应怎么办？

因集中交卷占用网络资源大，部分考生手机会出现转圈现象，请考生耐心等待片刻后，会提示交卷成功，点击确认即可。如果持续等待很长时间，则关闭进程后重新进入尝试提交。如果还是不行则寻找考务人员反馈解决。

10. 出现问题后先反馈给基地老师或监考老师进行处理，如果解决不了再拨打客服电话：400-001-8080进行解决。