

深圳市住院医师规范化培训管理系统

网上报名流程及注意事项

一、登录深圳市住院医师规范化培训网站

1. 打开浏览器，**建议使用谷歌、火狐、360 浏览器**，输入 <http://szzyy.wsglw.net>，按 enter（回车）键，会出现如下图所示界面。



二、注册学员信息

1. 在进入住培登录界面后，点击“学员注册”按钮，如下图所示。



2. 在单击学员注册按钮后，进入学员注册界面，输入或者选择您的姓名、证件类型、证件号，填写相应的验证码，单击“验证”按钮，进行个人信息验证，验证通过后，单击“下一步”按钮，如下图所示。

欢迎注册

1 个人信息验证 2 填写账号密码 3 完成注册

姓名

证件类型 请选择

证件号码

验证码 06661

验证 取消注册

3. 单击下一步按钮后，会进入填写账号密码界面中，填写您登录住院医师规范化培训管理系统的登录账号和密码，**请切记登录账号和密码**，然后输入您的手机号，接收到验证码并输入后，单击“下一步”按钮，如下图所示界面。

欢迎注册

1 个人信息验证 2 填写账号密码 3 完成注册

登录账号

登录密码

确认密码

手机号码

验证码 发送验证码

下一步 取消注册

请准确填写您的账号密码，并牢记，您还需通过手机短信验证，以便于以后找回密码使用。

4. 在单击下一步按钮后，会进入完成注册界面，出现完成注册的提示，单击“下一步”按钮后，会进入登录界面，您输入您的用户名和密码登录您的个人账号就可以了。



三、学员个人账号登录

1. 返回到登录界面 (<http://szzyy.wsglw.net>), 如下图所示界面。在登录界面输入用户名和密码以及验证码, 点击“登录”, 如下图所示

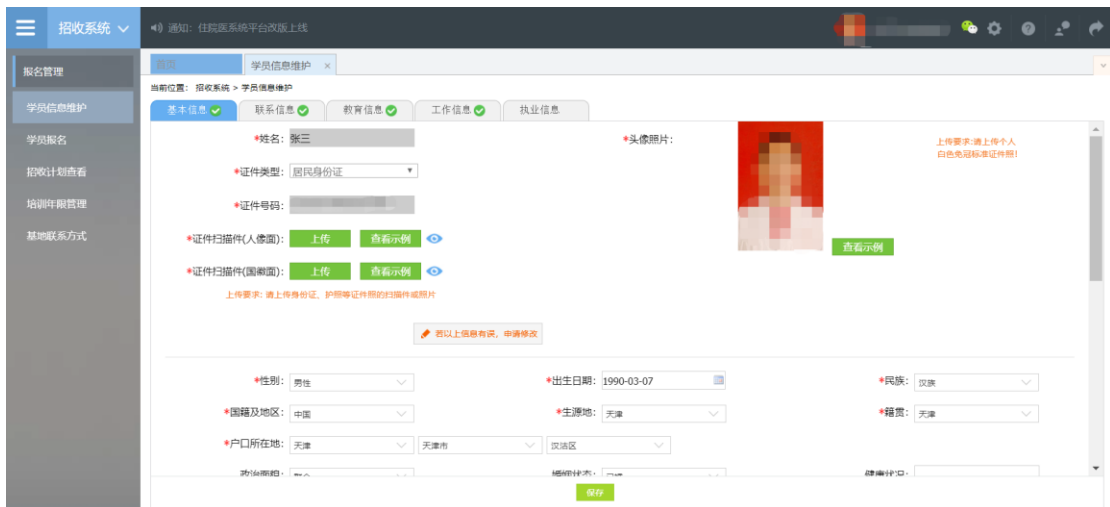


四、信息完善

1. 点击登录按钮后，您将进入住院医师招录系统-招录系统，如下图所示。



2. 您进入了住院医师招录系统后，点击“报名管理”按钮，在报名管理的下拉菜单中，选择“学员信息维护”，出现如下图所示的界面。



3. 在学员信息维护界面里，单击“基本信息”按钮，填写您的个人信息，确认无误后，点击“保存”，出现如下图所示。

提示：在上传头像照片时，图片仅支持 jpg/png 格式，且图片小于 300K，宽度不小于 413px，高度不小于 626px。调整宽度、高度可以用电脑自带的照片或者画图工具调整。

提示：当基本信息旁的箭头标志为绿色时，基本信息才算全部维护。

- 在点击完保存按钮后，单击“联系信息按钮”，填写您的联系方式，确认无误后，点击“保存”，出现如下图所示界面。

- 在点击完保存按钮后，单击“教育信息”按钮。

教育信息，需仔细填报第一学历，即全日制普通高校的最高学历，排除高等教育自学考试、全日制自学考试、成人高考脱产班、成人高考(函授，业余)、电大、网络教育(远程教育)等形式的在职教育。

教育经历从高中填起，大学专科、大学本科、研究生，每一次学历教育所学专业代码要认真填写，否则将影响报名，报名是按招培专业限定学历、学位、专业与学习经历中的学历、学位、专业进行比对，通过才能报名。

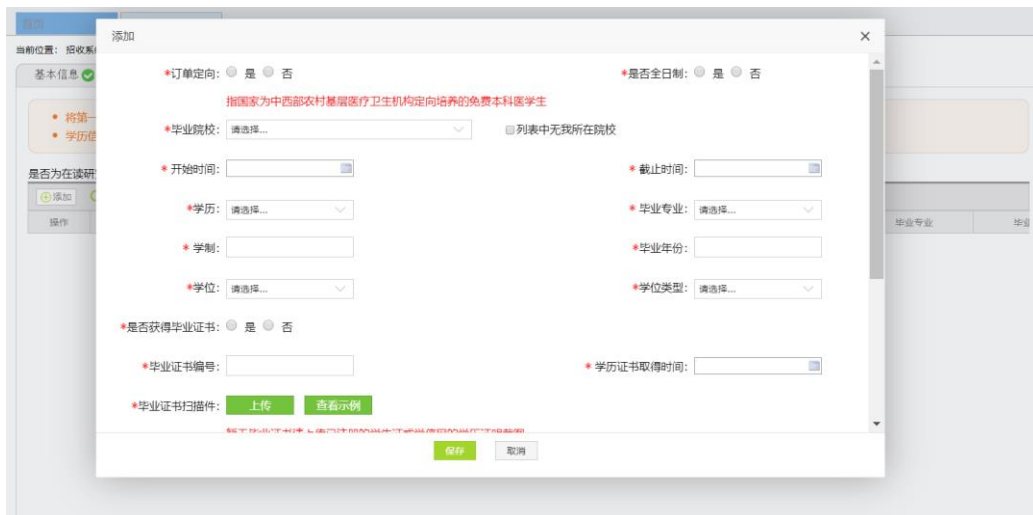
网上报名时考生如发现无法选择报考基地，请考生核对“第一学历”、“最高学历”是否都已按照系统内说明来勾选，并核对教育经历中“所学专业”填写的专业代码是否与原考试公告附件 1 招生基地要求的专业代码一致。



6. 在教育信息的界面里, 点击“添加按钮”, 入下图所示。

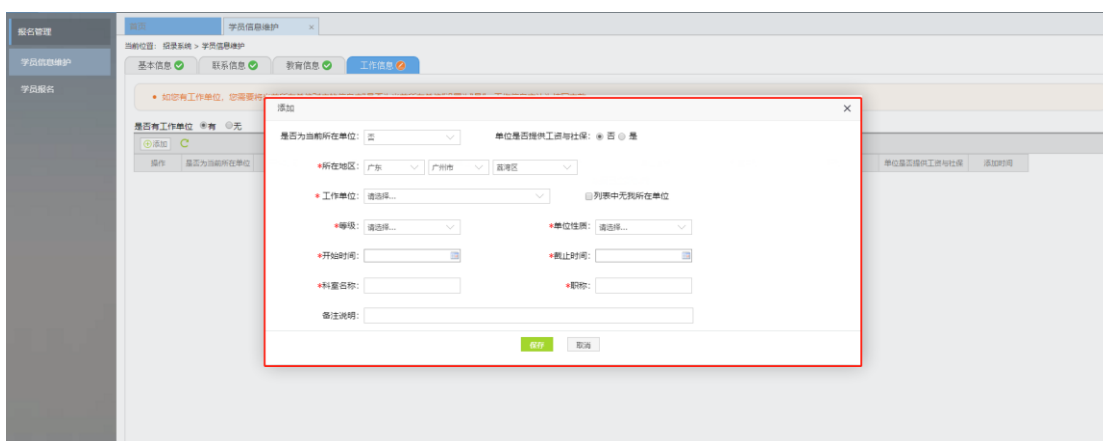
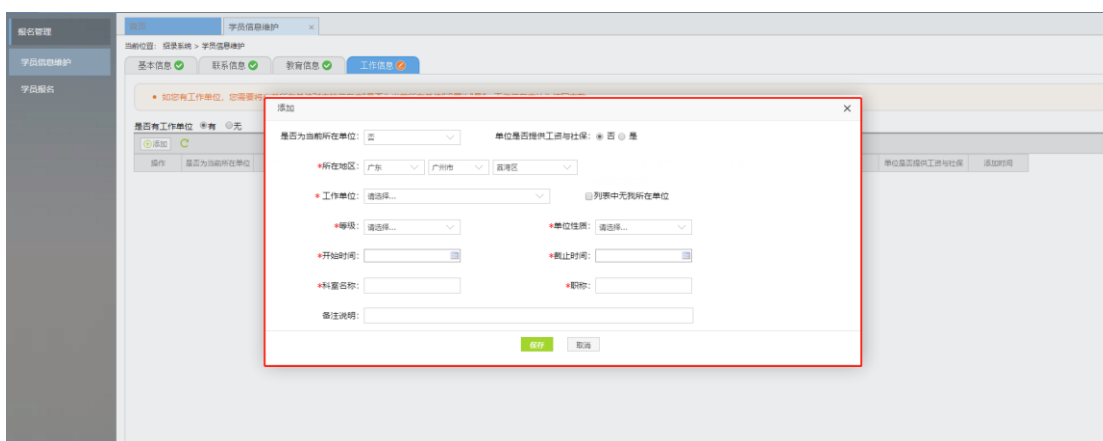
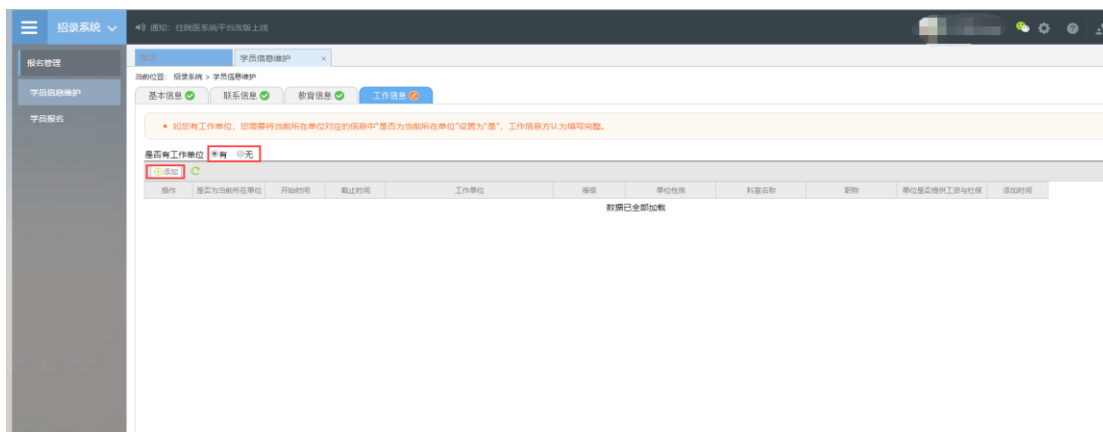


7. 单击添加按钮后, 会出现如下图所示的教育信息添加表, 您添加完您的教育经历, 确认无误后, 单击“保存”按钮。



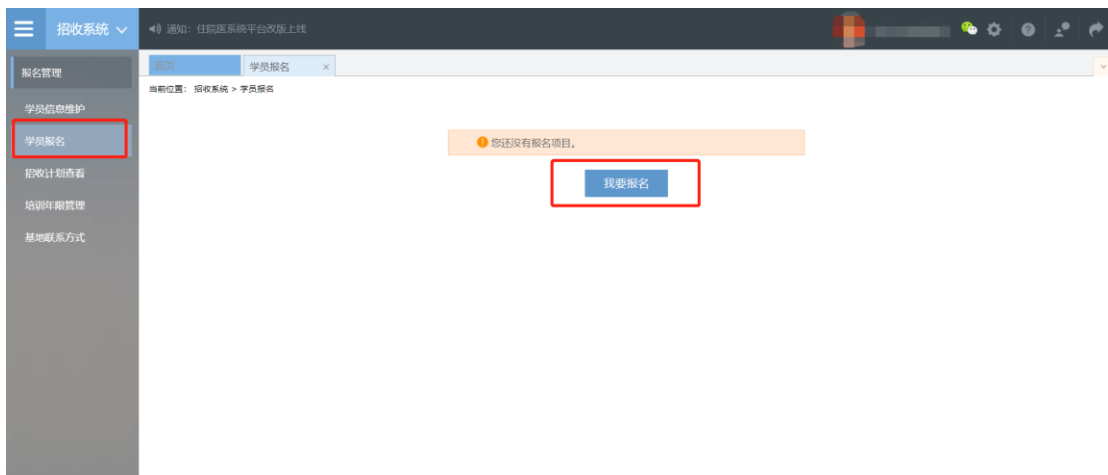
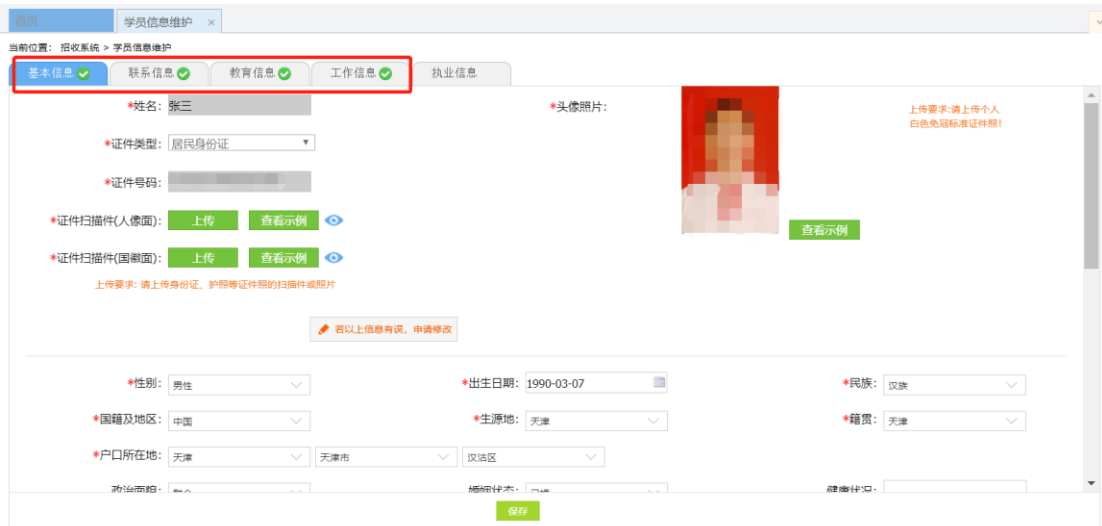
8. 工作信息：如果您选择有工作信息，单击添加按钮后，会出现如下图所示界面，添加完信息后，单击“保存”按钮；如无工作信息，则选择“无”。如下图

提示：如果人员类型为单位人，则必须填写当前所在工作单位，否则无法进行报名。



五、学员报名

1. 在您确认您的个人信息已经全部完善后，即基本信息、联系信息、教育信息、工作信息右侧的箭头都为绿色时，如下图所示界面，您可以进入招收系统，在报名管理的下拉菜单里单击“学员报名”按钮，进入报考志愿环节。



2. 在点击我要报名按钮后，出现下图所示，选择报名的批次，单击“选择”按钮。



3. 点击“选择”按钮后，会显示考试须知，请学员仔细阅读考试须知，并跳转链接查看深圳市卫生健康委在官网发布的通知，点击“接收”后进入下一步。



4. 单击“接收”按钮后，出现下图所示，进入选择个人身份界面，选择你的个人身份，单机下一步。



5. 单击下一步按钮后，则进入确认个人信息界面，查看您输入的个人基本信息，如果有误差，则单击“修改”按钮。如果没有误差，则单击“下一步”按钮，如下图所示。



6. 在点击了下一步后，在进入了补充报名信息页面。

选择需要参加的**报考笔试专业以及考点**。上报各类资料，红色标记的为必须上传。

上传资料后，请点击诚信考试承诺书，阅读诚信考试承诺书内容后，勾选前面方框。

再点击下一步。

The screenshot shows a web interface for 'Supplement Registration Information'. At the top, there is a breadcrumb trail: '当前位置: 招收系统 > 学员报名'. Below this is a progress bar with five steps: 1. 选择招收批次, 2. 选择个人身份, 3. 确认个人信息, 4. 补充报名信息 (current step), and 5. 填写志愿并上报. The form contains several fields: '生源类型' with radio buttons for '往届' and '应届'; '报考笔试专业' with radio buttons for '临床医学综合' and '口腔医学'; '考点' as a dropdown menu set to '深圳市'; '个人简历' with a file upload button and a text input containing '20191231.docx', along with '删除', '查看', and '说明' links; '学历情况说明' with a file upload button and a text input; and a checkbox '我已仔细阅读“诚信考试承诺书”并同意相关条款要求' which is checked. At the bottom, there are three buttons: '上一步', '下一步', and '取消'.

7. 在点击了下一步后，在进入填写志愿并上报界面，首先，选择您要培训的专业。然后，选择报名的培训基地。最后，选择“是否接受调剂”。在确认个人添加的所有信息无误后，单击“确认并返回按钮”。

提示：如果你的学历、学位、毕业专业等要求不符合培训基地的岗位要求，将无法选择该培训基地进行报名，请返回教育信息再次确认自己的学历、学位、毕业专业，查看公告招收计划。

The screenshot shows a web interface for 'Fill in Volunteering and Reporting'. At the top, there is a breadcrumb trail: '当前位置: 招收系统 > 学员报名'. Below this is a progress bar with five steps: 1. 选择招收批次, 2. 选择个人身份, 3. 确认个人信息, 4. 补充报名信息, and 5. 填写志愿并上报 (current step). The form contains several fields: '拟培训专业' as a dropdown menu set to '内科(P01)'; '2020年住院医师规范化培训招收' as a section header; '第一志愿' as a dropdown menu set to '内科(P01)'; '培训基地' as a dropdown menu set to '请选择...'; '岗位' as a dropdown menu set to '请选择...'; and '是否接受调剂' with radio buttons for '是' and '否'. At the bottom, there are three buttons: '上一步', '确认并返回', and '取消'.

8. 在点击了确认并返回后，出现如下界面，在确认添加的所有信息无误后，单击“**提交**”按钮后，此时便可打印报名表，以备资格审核等场景使用。

提示：报名表在资格审核时，请双面打印带至现场。

招收系统

通知: 住院医师系统平台改版上线

学员报名

我要报名

当前位置: 招收系统 > 学员报名

批次名称: 2020年深圳市住院医师规范化培训招收 报名状态: 未提交

信息完整状态: 已完整 学员报名周期: 2019-12-31 至 2020-01-10

您的报名信息尚未提交, 请完善信息后进行提交!

维护信息 提交 取消

展开更多

学员报名

我要报名

当前位置: 招收系统 > 学员报名

批次名称: [模糊] 报名状态: 已提交

信息完整状态: 已完整 学员报名周期: 2018-07-01 至 2020-01-11

打印报名表 取消

展开更多

深圳市住院医师规范化培训申请表

(20)年度					
第一页					
学员编号		姓名	赖建敏		
性别	男性	政治面貌	团员		
婚姻状态	未婚	出生日期	2019年8月12日		
民族	汉族	籍贯	天津		
人员类型	研究生	确认考点			
户口所在地	广东茂名市信宜市	生源地	广东		
证件类型	居民身份证	证件号码			
学科	儿科	外语等级考试类型	CET-4		
特长	无				
既往病史	无				
手机号码		宅电		电子邮箱地址	l@qq.com

以上是深圳市住院医师规范化培训管理系统招收报名流程。